

Formularz zamówienia drzwi

Zamawiający:

Data:



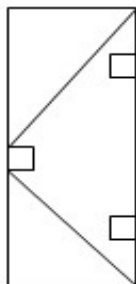
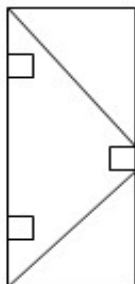
Drzwi chłodnicze	
Drzwi mroźnicze (wraz z przewodem grzewczym)	

Drzwi z blachy powlekanej RAL9010 (białe)	
Drzwi z blachy nierdzewnej INOX	

Drzwi uchylne		Wymiar światła	
Drzwi przesuwne		Wymiar światła	

Drzwi uchylne





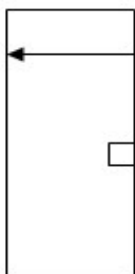
Lewe	Prawe	Bez progu	Z progiem	Z progiem wpuszczanym do posadzki
------	-------	-----------	-----------	-----------------------------------



Wysokość progu: cm

Drzwi przesuwne

Lewe	Prawe	Bez progu	Z progiem	Z progiem wpuszczanym do posadzki
------	-------	-----------	-----------	-----------------------------------



Wysokość progu: cm

Wyposażenie dodatkowe

Zamek do drzwi przesuwnych		
Odpychacz do drzwi przesuwnych		
Obróbki metalowe (szpalety drzwi)	Grubość ściany: cm	
Materiały montażowe		