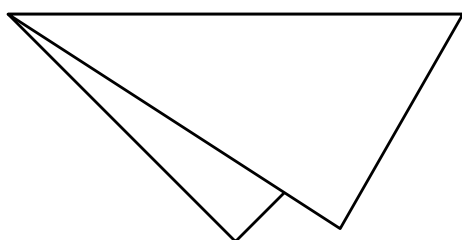
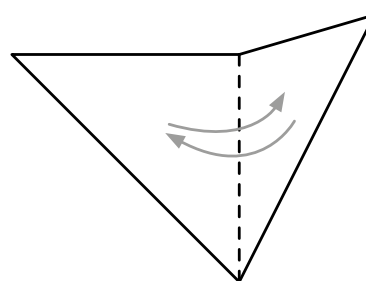


**Przygotuj kwadratową kartkę (najlepiej brązową lub czarną z obu stron)
i wykonaj pieska według poniższej instrukcji.**

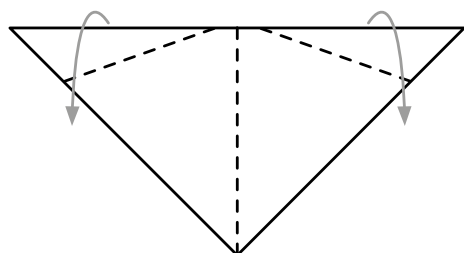
1. Złóż kartkę na pół, tak aby powstał trójkąt.



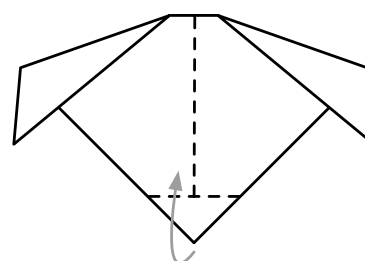
2. Połóż trójkąt dłuższym bokiem na górze, złóż go na pół i rozłóż.



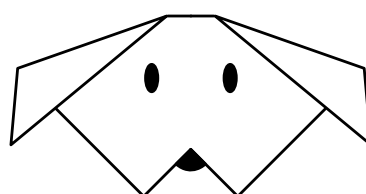
3. Zagnij oba górne rogi.




4. Zagnij mały trójkącik na dole.



5. Mazakiem dorysuj oczy i nosek.
Piesek gotowy!



Narysuj po śladzie bukiet kwiatów. Kierunek rysowania pokazują strzałki, a kolejność – cyfry. Postaraj się narysować każdy kwiatek oraz wazon bez odrywania kredki od kartki.




Narysuj linie według kodu (czytając go z góry na dół), a dowiesz się, gdzie Kasia najbardziej lubi chodzić na spacer.

Zacznij rysowanie od kropki znajdującej się na dole diagramu.

DO LASU


DO PARKU

NAD MORZE



KOD:

- | | | |
|----|----|----|
| 2↑ | 1← | 4↑ |
| 1← | 3↑ | 2← |
| 2↑ | 3← | 2↑ |
| 3← | 2↑ | 7← |
| 3↓ | 5⇒ | 1↑ |
| 2← | 1↓ | |
| 2↑ | 3⇒ | |



**Przeczytaj tekst i postaraj się zapamiętać jak najwięcej szczegółów.
Następnie wykonaj znajdujące się pod tekstem polecenia.**

Przedszkolaki spędzają popołudnie na przedszkolnym placu zabaw. Ania z Kasią wspinają się po drabince. Agata z Basią robią babki z piasku, a obok Piotrek z Łukaszem budują piaskowy zamek. Gosia buja się na huśtawce. Na swoją kolejkę czeka już Karolina. Kamil z Robertem wymachują patykami, udając, że walczą ze sobą mieczami. Pani Mariola siedzi na ławce i czujnie obserwuje dzieci.

1. Wypisz imiona, które zapamiętałeś. Nie martw się, jeśli nie pamiętasz wszystkich.

**2. Teraz przeczytaj tekst jeszcze raz, zwracając szczególną uwagę na imiona.
Po przeczytaniu tekstu wypisz imiona z pamięci.
Czy tym razem zapamiętałeś ich więcej?**

3. Teraz wypisz wszystkie imiona z tekstu.
